



Продажа

NAU
YACHTS

TRUE RIVIERA

МОТОРНАЯ ЯХТА PRINCESS 21,25M 2016

(НДС выплачен)
ФЛАГ -

МОТОРНАЯ ЯХТА

TRUE RIVIERA



Моторная яхта **TRUE RIVIERA**, построенная верфью **Princess Yachts** в 2016 году и прошедшая рефит в 2024 году, представляет собой модель **Princess 68 Fly**. Яхта базируется в Монако, предлагается с уплаченным НДС и поддерживается профессиональным экипажем, находясь в полностью готовом к эксплуатации состоянии.

Судно оснащено двумя дизельными двигателями MAN мощностью по 1 400 л. с., обеспечивающими стабильные ходовые характеристики. На борту установлен генератор Cummins мощностью 20 кВт, система стабилизации Sleipner, а также гидравлические носовое и кормовое подруливающие устройства, упрощающие маневрирование.

Планировка **TRUE RIVIERA** предусматривает размещение до 8 гостей в четырех каютах на нижней палубе. Мастер-каюта во всю ширину корпуса обеспечивает высокий уровень комфорта, дополнительно предусмотрены носовая VIP-каюта, каюта с отдельными кроватями и еще одна гостевая каюта. Экипаж из двух человек размещается в отдельных помещениях.

Главный салон объединяет лаунж- и обеденную зоны с прямым выходом в кормовой кокпит, где расположена зона для обедов на свежем воздухе.

Флайбридж служит основной зоной отдыха и включает шезлонги, обеденный стол и барную зону. Хардтоп с электрическим люком позволяет регулировать освещение и вентиляцию.

В рамках обновления 2024 года яхта получила ряд улучшений, включая новый тендер Williams, обновленные ковровые покрытия, модернизированную аудиосистему, люк на флайбридже, стирально-сушильную машину Miele, посудомоечную машину, систему Apple TV с выдвижным экраном, интернет Starlink и барбекю Smeg.

[больше информации о М/Я TRUE RIVIERA на www.nauyachts.com](http://www.nauyachts.com)

СПЕЦИФИКАЦИЯ

ВЕРФЬ, МОДЕЛЬ	Princess 68 Fly
ГОД ПОСТРОЙКИ	2016
ДЛИНА	21,25 м
ДЛИНА ПО ВАТЕРЛИНИИ	17,09 м
ТИП КОРПУСА	ГЛИССИРУЮЩИЙ
ШИРИНА	5,38 м
ЗАПАС ХОДА	N/A
ОСАДКА	1,58 м
ТОННАЖ	N/A
КЛАСС ЯХТЫ	CE
КАЮТ	4+1
МАСТЕР-КАЮТА	НИЖНЯЯ ПАЛУБА
ГОСТЕЙ	8
СПАЛЬНЫХ МЕСТ	8+2
ЭКИПАЖ	2
САМУЗЛОВ	3+1

ДИЗАЙН ЭКСТЕРЬЕРА	PRINCESS YACHTS
ДИЗАЙН ИНТЕРЬЕРА	PRINCESS YACHTS
КОРПУС	СТЕКЛОПЛАСТИК
НАДСТРОЙКА	СТЕКЛОПЛАСТИК
ДВИГАТЕЛИ	2 x MAN 1400 л.с.
ТИП ПРИВОДА	ВАЛОВАЯ ЛИНИЯ
МОТОЧАСЫ	N/A
МАКСИМАЛЬНАЯ СКОРОСТЬ	35 узл
КРУИЗНАЯ СКОРОСТЬ	26 узл
РАСХОД НА ЭКОНОМИЧЕСКОЙ СКОРОСТИ	~ 245 л/ч
ЗАПАС ТОПЛИВА	4100 л
БАК СЕРЫХ ВОД	N/A
БАК ЧЕРНЫХ ВОД	N/A
ЗАПАС ВОДЫ	1250 л
ВОДОИЗМЕЩЕНИЕ	47

[больше информации о М/Я TRUE RIVIERA на www.nauyachts.com](http://www.nauyachts.com)



ЭКСТЕРЬЕР PRINCESS 68 FLY 2016 MY TRUE RIVIERA

М/Я TRUE RIVIERA



ПЛАВАТЕЛЬНАЯ ПЛАТФОРМА

М/Я TRUE RIVIERA



ПЛАВАТЕЛЬНАЯ ПЛАТФОРМА

М/Я TRUE RIVIERA



ОБЕДЕННАЯ ЗОНА НА КОРМЕ ГЛАВНОЙ
ПАЛУБЫ

М/Я TRUE RIVIERA



ОБЕДЕННАЯ ЗОНА НА КОРМЕ ГЛАВНОЙ
ПАЛУБЫ

М/Я TRUE RIVIERA



ОБЕДЕННАЯ ЗОНА НА КОРМЕ ГЛАВНОЙ
ПАЛУБЫ

M/Y TRUE RIVIERA



ЗОНА ОТДЫХА НА ФЛАЙБРИДЖЕ

М/Я TRUE RIVIERA



ЗОНА ОТДЫХА НА ФЛАЙБРИДЖЕ

М/Я TRUE RIVIERA



ЗОНА ОТДЫХА НА ФЛАЙБРИДЖЕ

М/Я TRUE RIVIERA



ОБЕДЕННАЯ ЗОНА НА ФЛАЙБРИДЖЕ

М/Я TRUE RIVIERA



ОБЕДЕННАЯ ЗОНА НА ФЛАЙБРИДЖЕ

М/Я TRUE RIVIERA



ВТОРОЙ ПОСТ УПРАВЛЕНИЯ

М/Я TRUE RIVIERA



ВТОРОЙ ПОСТ УПРАВЛЕНИЯ

М/Я TRUE RIVIERA



ВТОРОЙ ПОСТ УПРАВЛЕНИЯ

М/Я TRUE RIVIERA



ЗОНА ОТДЫХА В ГЛАВНОМ САЛОНЕ

M/Y TRUE RIVIERA



ЗОНА ОТДЫХА В ГЛАВНОМ САЛОНЕ

М/Я TRUE RIVIERA



ОБЕДЕННАЯ ЗОНА В ГЛАВНОМ САЛОНЕ

М/Я TRUE RIVIERA



ОБЕДЕННАЯ ЗОНА В ГЛАВНОМ САЛОНЕ

М/Я TRUE RIVIERA



КУХНЯ

М/Я TRUE RIVIERA



ЛЕСТНИЦА С ГЛАВНОЙ ПАЛУБЫ НА
НИЖНЮЮ

М/Я TRUE RIVIERA



VIP-КАЮТА

M/Y TRUE RIVIERA



VIP-САМУЗЕЛ

М/Я TRUE RIVIERA



КАЮТА ВЛАДЕЛЬЦА

М/Я TRUE RIVIERA



КАЮТА ВЛАДЕЛЬЦА

М/Я TRUE RIVIERA



САНУЗЕЛ ВЛАДЕЛЬЦА

М/Я TRUE RIVIERA



VIP-КАЮТА

M/Y TRUE RIVIERA



VIP-САМУЗЕЛ

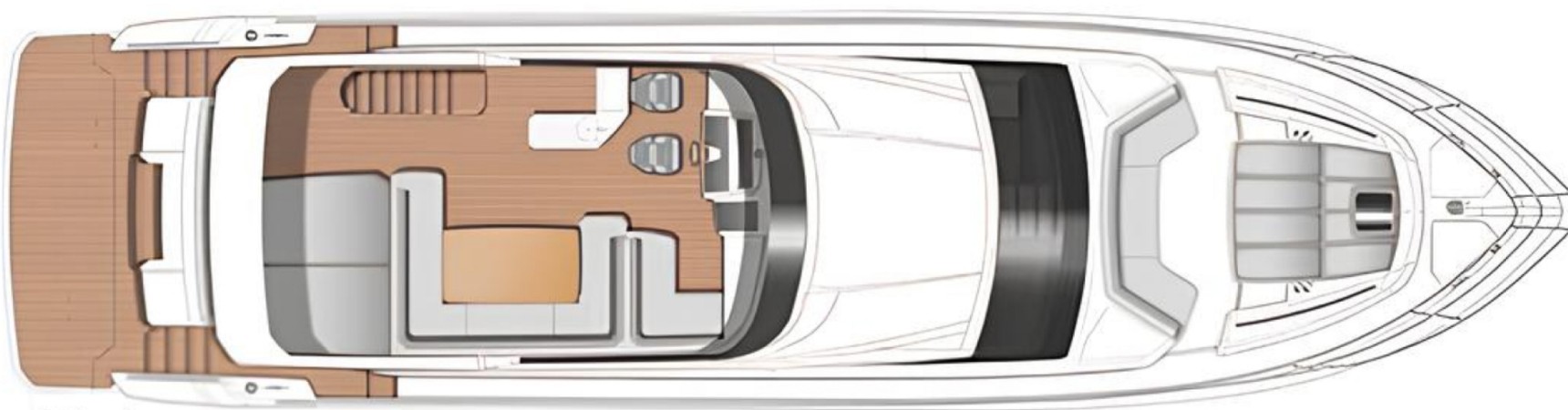
М/Я TRUE RIVIERA



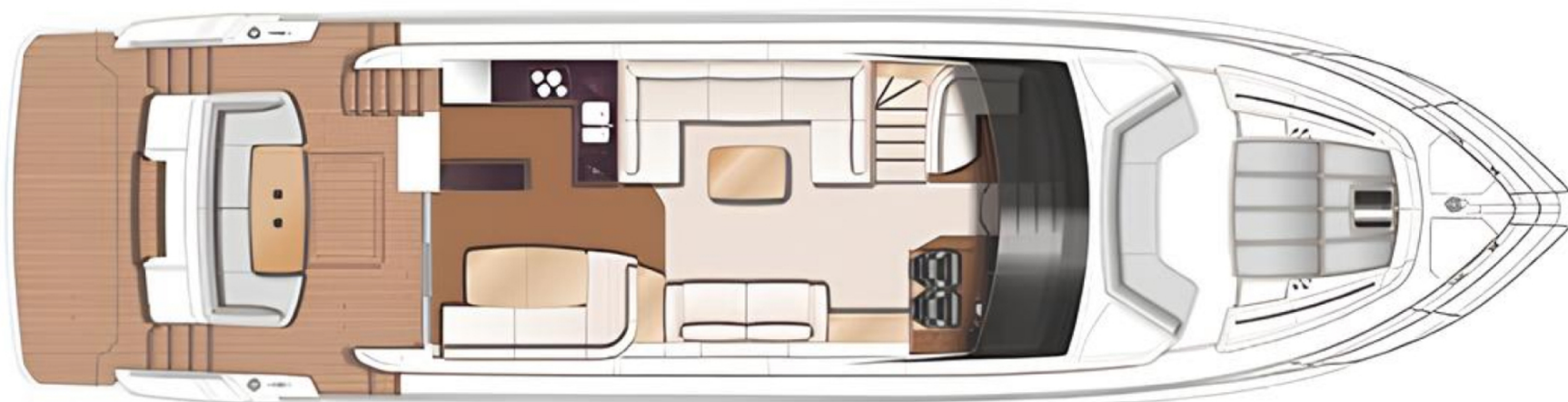
ГОСТЕВАЯ КАЮТА

М/Я TRUE RIVIERA

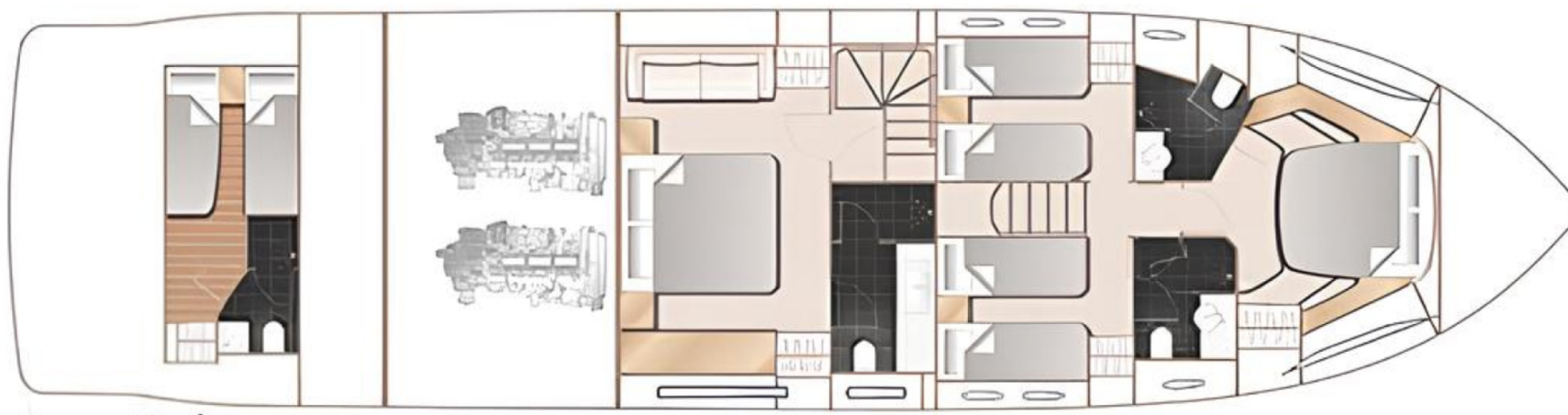
Планы палуб



ФЛАЙБРИДЖ



ГЛАВНАЯ ПАЛУБА



НИЖНЯЯ ПАЛУБА



КИРИЛЛ КУАТОВ

+377 607 93 15 20

+39 333 576 44 44

[Отправить e-mail](#)

[WhatsApp](#)

[Telegram](#)